




RENCANA PEMBELAJARAN SEMESTER (RPS) PROGRAM STUDI DESAIN PRODUK (PRO 208 TEKNIK PRESENTASI)

Issue/Revisi	: R1	Tanggal	: 17 Juni 2019
Mata Kuliah	: Teknik Presentasi	Kode MK	: PRO 208
Rumpun MK	: MKMA	Semester	: 4
Dosen Penyusun	: Fitorio Bowo Leksono	Bobot (sks)	: 3 sks
Penyusun,	Kaprodi	Dekan	
			
(Fitorio B. Leksono)	(Fitorio B. Leksono)	(Ir. Resdiansyah, S.T., M.T., Ph.D)	

RENCANA PEMBELAJARAN SEMESTER	
Capaian Pembelajaran (CP)	CPL – PRODI (Capaian Pembelajaran Lulusan Program Studi)
	I.A.1 Mampu bersikap sebagai pembelajar seumur hidup (<i>life long learning</i>)
	IV.B.1 Mampu memahami dan menerapkan teori dasar estetika seperti komposisi, keseimbangan, rana, dan lain sebagainya
	IV.C.1 Mampu menerapkan teknik dasar gambar pada proses pembuatan karyanya, mulai dari perspektif, anatomi, dan lain sebagainya
	IV.D.1 Mampu menerapkan teknik dasar sketsa dan rendering manual
	IV.D.2 Mampu menerapkan teknik dasar gambar kerja dan gambar teknik desain produk
	IV.E.1 Mampu menerapkan teknik gambar <i>digital</i> dengan menggunakan piranti lunak pendukung yang akan selaras ke tahap berikutnya dengan proses <i>rapid prototyping</i>
Deskripsi Singkat MK	CP-MK (Capaian Pembelajaran Mata Kuliah)
	BK1 Sikap hidup insan pembelajar
	BK32 Teori dasar estetika
	BK33 Teknik dasar gambar
	BK34 Teknik dasar gambar sketsa
	BK35 Teknik dasar gambar produksi
	BK36 Permodelan Digital
Kuliah ini bertujuan untuk meningkatkan kemampuan mahasiswa dalam mempresentasikan ide dan konsep desain mereka. Keterampilan diasah mulai dari bagaimana membuat alur dan proses yang baik secara manual dan digital, kemudian tentang konsep presentasi dan mempresentasikan ide di depan umum yang	

RENCANA PEMBELAJARAN SEMESTER (RPS) PROGRAM STUDI DESAIN PRODUK (PRO 208 TEKNIK PRESENTASI)

RENCANA PEMBELAJARAN SEMESTER	
	baik hingga bagaimana membuat portfolio yang profesional.
Materi Pembelajaran/Pokok Bahasan	<ol style="list-style-type: none"> 1. Pengetahuan dasar sketsa desain produk 2. Keterampilan rendering manual 3. Keterampilan grafis 2D 4. Keterampilan berbicara di depan umum
Pustaka	Utama
	<ol style="list-style-type: none"> 1. Perruchet, Marie, One Perfect Pitch, McGraw Hill, 2016 2. Henry, Kevin, Drawing for Product Designer, Laurence King Publishing, 2012 3. Welsh, Craig, Design: Portfolio: Self Promotion At Its Best, Rockport Publishers, 2013
	Pendukung
Media Pembelajaran	Perangkat Lunak:
	Perangkat Keras: LCD Projector
Team Teaching
Mata Kuliah Prasyarat (jika ada)	

RENCANA PEMBELAJARAN SEMESTER (RPS) PROGRAM STUDI DESAIN PRODUK (PRO 208 TEKNIK PRESENTASI)

RENCANA PEMBELAJARAN SEMESTER						
Minggu ke-	Sub CP-MK (Kemampuan Akhir yang Diharapkan)	Indikator	Kriteria & Bentuk Penilaian	Metode Pembelajaran (Estimasi Waktu)	Materi Pembelajaran (Pustaka)	Bobot Penilaian (%)
(1)	(2)	(3)	(4)	(5)	(6)	(7)
1	Mahasiswa mampu menjelaskan dan mengetahui prinsip dasar-dasar Teknik Presentasi	Memahami dasar teknik presentasi	Pemahaman akan tujuan dari teknik presentasi	Kuliah, diskusi dan quiz TM: 3x50"	Pengenalan tentang Teknik Presentasi	1
2-3	Mahasiswa mampu menerapkan teknik sketsa dasar desain produk dengan media pulpen	Keberhasilan mengaplikasikan teknik sketsa dasar dengan media pulpen	Menghasilkan gambar sketsa dasar desain produk	Kuliah, diskusi dan praktek menggambar TM: 3x50"	Basic Sketching	1
4-5	Mahasiswa mampu membuat sketsa rendering manual dengan media pensil warna dan soft pastel	Kberhasilan mengaplikasikan teknik dasar rendering manual	Menghasilkan gambar rendering manual	Kuliah, diskusi dan praktek menggambar TM: 3x50"	Basic manual rendering	10
6-7	Mahasiswa mampu membuat image board	Keberhasilan membuat image board	Menghasilkan gimage board yang sesuai dengan konsep dan desain	Kuliah, diskusi dan praktek menggambar TM: 3x50"	Dasar pembuatan ImageBoard	1
8	Evaluasi Tengah Semester : Melakukan validasi hasil penilaian, evaluasi dan perbaikan proses pembelajaran berikutnya					30
9	Mahasiswa mampu mengambil foto untuk produk karya mereka	Keberhasilan mengambil hasil foto untuk produk	Menghasilkan foto produk dengan mempertimbangkan fungsi, kegunaan foto, dsb	Kuliah, diskusi dan praktek menggambar TM: 3x50"	Dasar teknik fotografi produk	10
9-10	Mahasiswa mampu membuat komposisi layout grafis	Berhasil membuat komposisi layout grafis	Menghasilkan komposisi grafis untuk presentasi	Kuliah, diskusi dan praktek menggambar TM: 3x50"	Dasar kemampuan grafis 2D	1
11-12	Mahasiswa mampu membuat mock up berdasarkan konsep desain mereka	Berhasil membuat mock up	Menghasilkan mock up	Kuliah, diskusi dan praktek di bengkel TM: 3x50"	Pembuatan mock up	2

RENCANA PEMBELAJARAN SEMESTER (RPS) PROGRAM STUDI DESAIN PRODUK (PRO 208 TEKNIK PRESENTASI)

RENCANA PEMBELAJARAN SEMESTER						
Minggu ke-	Sub CP-MK (Kemampuan Akhir yang Diharapkan)	Indikator	Kriteria & Bentuk Penilaian	Metode Pembelajaran (Estimasi Waktu)	Materi Pembelajaran (Pustaka)	Bobot Penilaian (%)
(1)	(2)	(3)	(4)	(5)	(6)	(7)
13-14	Mahasiswa mampu membuat melakukan presentasi di depan umum	Berhasil mempresentasikan desain dan konsep mereka	Berhasil mempresentasikan ide	Kuliah, diskusi dan praktek menggambar TM: 3x50"	Public Speaking	2
15-16	Mahasiswa mampu membuat portfolio desain dengan baik	Berhasil membuat portfolio	Menghasilkan portfolio dengan baik	Kuliah, diskusi dan praktek menggambar TM: 3x50"	Pembuatan Portfolio	2
16	Evaluasi Akhir Semester : Melakukan validasi penilaian akhir dan menentukan kelulusan mahasiswa					40