





Mata Kuliah	Statistika Bisnis	Tanggal	31 Mei 2023
Kode MK	MAN104	Rumpun MK	MKWP
Bobot (sks)	T (Teori) : 3	Semester	2
	P (Praktik/Praktikum) : 0		
Dosen Pengembang RPS,	Koordinator Keilmuan,	Kepala Program Studi,	Dekan,
			
Dr. Endang Pitaloka, S.E., M.E.	Dr. Dede Suleman, S.E., M.M., CMA.	Dr. Yohanes Totok Suyoto, S.S.,M.Si., CPMA.	Dra. Clara Evi C. Citraningtyas, M.A., Ph.D.

<b>NOMOR TUGAS</b>
1-4
<b>BENTUK TUGAS</b>
<ol style="list-style-type: none"> <li>1. Tes (Tertulis, Lisan, Tes Pengetahuan, Tes Online)</li> <li>2. Unjuk Kerja (Presentasi, Diskusi Kelompok, Studi Kasus, dll)</li> <li>3. Observasi (Praktik, Studi Lapangan, Karya Tulis, Proyek)</li> <li>4. Tes (Tertulis, Lisan, Tes Pengetahuan, Tes Online)</li> </ol>
<b>JUDUL TUGAS</b>
<ol style="list-style-type: none"> <li>1. Sikap profesional sebagai manusia Jaya.</li> <li>2. Perangkat lunak dan alat-alat teknologi yang relevan dalam manajemen.</li> <li>3. Hasil penelitian dalam konteks Manajemen.</li> <li>4. Berbagai metode penelitian yang relevan.</li> </ol>
<b>SUB CAPAIAN PEMBELAJARAN MATA KULIAH (SUB CPMK)</b>
<ol style="list-style-type: none"> <li>1. Kemampuan memahami sikap profesional sebagai manusia Jaya.</li> <li>2. Kemampuan menggunakan perangkat lunak dan alat-alat teknologi yang relevan dalam manajemen.</li> <li>3. Kemampuan menginterpretasi hasil penelitian dalam konteks Manajemen.</li> <li>4. Kemampuan memahami berbagai metode penelitian yang relevan.</li> </ol>
<b>DESKRIPSI TUGAS</b>
Melalui mata kuliah ini mahasiswa dikenalkan kepada terminologi-terminologi statistika yang akan sangat dibutuhkan dalam memahami aspek kuantitatif di berbagai fenomena ekonomi dan bisnis. Pemahaman atas konsep-konsep statistika juga akan membantu mahasiswa dalam keberhasilannya pada matakuliah kuantitatif dan

metodologi penelitian. Disamping itu, mahasiswa juga mendapatkan pemahaman dasar tentang mekanisme pengambilan keputusan yang benar dan obyektif dengan menggunakan data empirik. Hal ini akan banyak membantu mahasiswa dalam penyelesaian tugas akhir.

**METODE Pengerjaan Tugas**

1. Membuat penyelesaian kasus sesuai studi kasus yang dibahas
2. Menyusun Laporan Hasil Analisa yang telah dicapai.

**Bentuk dan Format Luaran**

1. Obyek Garapan: analisis data dari studi kasus bisnis
2. Bentuk luaran: Makalah dan PPT Hasil Ringkasan dari Materi

**Indikator, Kriteria dan Bobot Penilaian**

1. Makalah Ringkasan hasil bahan kajian (20%)
2. Penyusunan Slide Presentasi (bobot 20%)
3. Presentasi (bobot 30%)
4. Diskusi dan Tanya Jawab (30%)

**Jadwal Pelaksanaan**

SCPMK	Penilaian dan Bobot				Total Bobot Penilaian
	Latihan 1 Partisipasi	Latihan 2 Tes	Latihan 3 Tes	Latihan 4 Tes	
23-MAN-SCPMK-0321	12,5%				12,5%
23-MAN-SCPMK-0422		12,5%			12,5%
23-MAN-SCPMK-0813			12,5%		12,5%
23-MAN-SCPMK-1221				12,5%	12,5%
<b>Total per penilaian</b>	12,5%	12,5%	12,5%	12,5%	100%

**LAIN-LAIN**

**Daftar Rujukan**

1. Anderson, Sweeney & Williams. (2014). Statistics for business and economic (12th ed.). Melbourne: Cengage Learning.
- Kadir. (2015). Statistika Terapan. Jakarta: Rajawali Pers
2. Berenson, Levine, & Krehbiel. (2015). Basic Business Statistics: Concepts and Applications (12th ed.). Prentice Hall.

**RUBRIK PENILAIAN**

<b>Jenjang/Grade</b>	<b>Angka/Skor</b>	<b>Angka Mutu</b>	<b>Deskripsi/Indikator Kerja</b>
A (Sangat Baik)	A : 90.0 – 100	4	Mahasiswa mampu mengerjakan seluruh perintah yang diberikan dengan sangat tepat. Uraian yang dibuat mencerminkan mahasiswa memahami prosedur penelitian dan semua tahapan diselesaikan dengan sangat bagus.
	A- : 80.00 – 89.99	3.7	
B (Baik)	B+ : 75.00 – 79.99	3.3	Mahasiswa mampu mengerjakan seluruh perintah yang diberikan dengan tepat, tetapi uraian yang dibuat kurang mencerminkan pemahaman yang baik mahasiswa akan prosedur penelitian. Tahapan dalam proses pembuatan tugas diselesaikan dengan tidak tepat waktu.
	B : 70.00 – 74.99	3.0	
	B - : 65.00 – 69.99	2.7	
C (Cukup)	C+ : 60.00 - 64.99	2.3	Mahasiswa mampu mengerjakan sebagian besar perintah yang diberikan dengan tidak tepat. Uraian yang dibuat kurang mencerminkan pemahaman yang tidak baik mahasiswa akan prosedur penelitian. Tahapan dalam proses pembuatan tugas diselesaikan dengan tidak tepat waktu.
	C : 55.00 – 59.99	2.0	
D (Kurang)	C- : 50.00 – 54.99	1.7	Mahasiswa mampu mengerjakan semua perintah yang diberikan dengan tidak tepat. Uraian yang dibuat kurang mencerminkan pemahaman yang tidak baik mahasiswa akan prosedur penelitian. Tahapan dalam proses pembuatan tugas diselesaikan dengan tidak tepat waktu.
	D : 40.00 – 49.99	1	
E (Sangat Kurang / Tidak Lulus)	<40.00	0	Mahasiswa sama sekali tidak mengerjakan semua perintah sama sekali. Tidak ada niat untuk mengerjakan tahap demi tahap dengan capaian poin-poin gagasan dan uraian yang masuk akal.