







**RENCANA TUGAS MAHASISWA (RTM)
PROGRAM STUDI DESAIN KOMUNIKASI VISUAL
FAKULTAS TEKNOLOGI DAN DESAIN**

SPT-I/03/BP/POB-01/F-03

Issue/Revisi : A0

Mata Kuliah	Desain Infografis		Tanggal	27 November 2023
Kode MK	DKV210		Rumpun MK	MKP
Bobot (sks)	K (Kuliah)	1	Semester	4
	P (Praktik/Praktikum)	2		
Dosen Pengembang RTM,	Koordinator Keilmuan,		Kepala Program Studi,	Dekan
				
Retno Purwanti M., S.Sn., M.Ds.	Ratno Suprpto, S.Sn., M.Ds.		Retno Purwanti M., S.Sn., M.Ds.	Danto Sukmajati, ST., M.Sc., Ph.D

NOMOR TUGAS :
Tugas 01
BENTUK TUGAS :
praktik
JUDUL TUGAS :
Menyederhanakan data
SUB CAPAIAN PEMBELAJARAN MATA KULIAH (SUB CPMK)



**RENCANA TUGAS MAHASISWA (RTM)
PROGRAM STUDI DESAIN KOMUNIKASI VISUAL
FAKULTAS TEKNOLOGI DAN DESAIN**

**SPT-I/03/BP/POB-
01/F-03**

Issue/Revisi : A0

Mampu mengembangkan konsep desain komunikasi visual melalui identifikasi, analisis, dan pengambilan keputusan desain yang tepat untuk disampaikan melalui model perancangan.
DESKRIPSI TUGAS :
Pada tugas ini Mahasiswa diminta untuk menyederhanakan data berupa narasi menjadi poin2
METODE Pengerjaan Tugas :
Metode struktur dan alur cerita
BENTUK DAN FORMAT LUARAN
INDIKATOR, KRITERIA DAN BOBOT PENILAIAN
Kualitas sumber dan Kesesuaian konten dengan Visual
JADWAL PELAKSANAAN
Minggu ke-3
LAIN-LAIN
DAFTAR RUJUKAN

NOMOR TUGAS
Tugas 2
BENTUK TUGAS
Projek
JUDUL TUGAS
Membuat bagan alur cerita



**RENCANA TUGAS MAHASISWA (RTM)
PROGRAM STUDI DESAIN KOMUNIKASI VISUAL
FAKULTAS TEKNOLOGI DAN DESAIN**

**SPT-I/03/BP/POB-
01/F-03**

Issue/Revisi : A0

SUB CAPAIAN PEMBELAJARAN MATA KULIAH (SUB CPMK)
Mampu mengembangkan konsep desain komunikasi visual melalui identifikasi, analisis, dan pengambilan keputusan desain yang tepat untuk disampaikan melalui model perancangan.
DESKRIPSI TUGAS
Mahasiswa mampu membuat sketsa kasar dari desain infografis. Dengan mengatur penempatan elemen-elemen utama seperti judul, grafik, ikon, dan teks.
METODE Pengerjaan Tugas
Menggunakan struktur grid dan layout
BENTUK DAN FORMAT LUARAN
Grafis cetak
INDIKATOR, KRITERIA DAN BOBOT PENILAIAN
Kesesuaian elemen – elemen grafis dengan tema yang dibuat
JADWAL PELAKSANAAN
Minggu ke- 5
LAIN-LAIN
DAFTAR RUJUKAN
Infographics: The Power of Visual Storytelling