







**RENCANA TUGAS MAHASISWA (RTM)  
PROGRAM STUDI AKUNTANSI  
FAKULTAS HUMANIORA DAN BISNIS**

**SPT-I/03/BP/POB-  
01/F-03**

Issue/Revisi : A0

Mata Kuliah	: Statistika Bisnis	Tanggal	: 31 Mei 2023
Kode MK	: AKT106	Rumpun MK	: MKWP
Bobot (sks)	T (Teori) : 3	Semester	: 1
	P (Praktik/Praktikum) : 0		
Dosen Pengembang RPS,   Dr. Arry Eksandy. SE., M.Akt	Koordinator Keilmuan,   Dr. Arry Eksandy. SE., M.Ak	Kepala Program Studi,   (Dr. Irma Paramita Sofia, SE., Ak., M.Ak)	Dekan   (Dra. Clara Evi C. Citraningtyas, M.A., Ph.D.)

<b>NOMOR TUGAS</b>
1
<b>BENTUK TUGAS</b>
Makalah dan PPT
<b>JUDUL TUGAS</b>
Menganalisis kasus sesuai dengan bahan kajian
<b>SUB CAPAIAN PEMBELAJARAN MATA KULIAH (SUB CPMK)</b>
<ol style="list-style-type: none"> <li>1. Konsep dasar statistik (pengertian, pengguna, jenis, derajat pengukuran, frekuensi, grafik)</li> <li>2. Penggambaran data</li> <li>3. Probabilitas</li> <li>4. Metoda sampling</li> <li>5. Metode pengujian hipotesis</li> <li>6. Metode analisis varians</li> <li>7. Analisis regresi dan korelasi</li> </ol>
<b>DESKRIPSI TUGAS</b>
<ol style="list-style-type: none"> <li>1. Masing-masing mahasiswa menyusun ringkasan &amp; power point untuk salah satu topik di atas.</li> </ol>

<ol style="list-style-type: none"> <li>2. Pada setiap minggunya mahasiswa mempresentasikan literatur review yang telah disusun. Presentasi dilakukan secara terjadwal sedemikian rupa, sehingga semua mahasiswa mendapatkan kesempatan minimal 1 (satu) kali presentasi.</li> <li>3. Ujian akhir semester akan diberikan terkait semua topik yang dibahas selama kuliah.</li> </ol>
<b>METODE Pengerjaan Tugas</b>
<ol style="list-style-type: none"> <li>1. Memilih dan mengkaji minimal 1 kasus nasional dan internasional sesuai bahan kajian yang dibahas</li> <li>2. Menyusun Laporan Hasil Analisa Kasus</li> </ol>
<b>BENTUK DAN FORMAT LUARAN</b>
<ol style="list-style-type: none"> <li>1. Obyek Garapan: Penyusunan Ringkasan Materi</li> <li>2. Bentuk luaran: Makalah dan PPT Hasil Ringkasan dari Materi</li> </ol>
<b>INDIKATOR, KRITERIA DAN BOBOT PENILAIAN</b>
<ol style="list-style-type: none"> <li>1. Partisipasi (10%)</li> <li>2. Unjuk kerja (20%)</li> <li>3. Observasi (45%)</li> <li>4. Tes (25%)</li> </ol>
<b>JADWAL PELAKSANAAN</b>
Sesuai jadwal presentasi mingguan
<b>LAIN-LAIN</b>
<b>DAFTAR RUJUKAN</b>
<ol style="list-style-type: none"> <li>1. Lind, Douglas A, W.G. Marchal, S.A. Wather (2009) <i>Statistical Techniques in Business and Economics</i>, 14th, McGraw Hill (Ada terjemahan, dan Buku Wajib)</li> <li>2. Supranto, J. (2008) <i>Statistik: Teori dan Aplikasi</i>, Jilid 1 dan 2, Edisi Ketujuh, Jakarta: Erlangga.</li> <li>3. Santoso, Singgih (2012) <i>Panduan Lengkap SPSS Versi 20</i>, Jakarta: PT Elex Media Komputindo.</li> </ol>